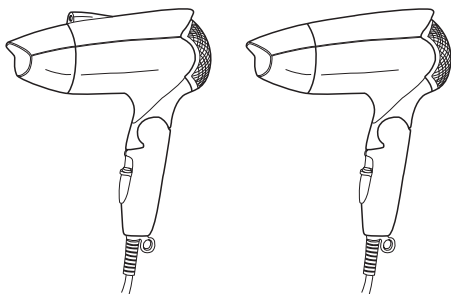


Panasonic®

使用说明书 Operating Instructions

电吹风 Hair Dryer

型号
Model No. EH-NE10/EH-ND20

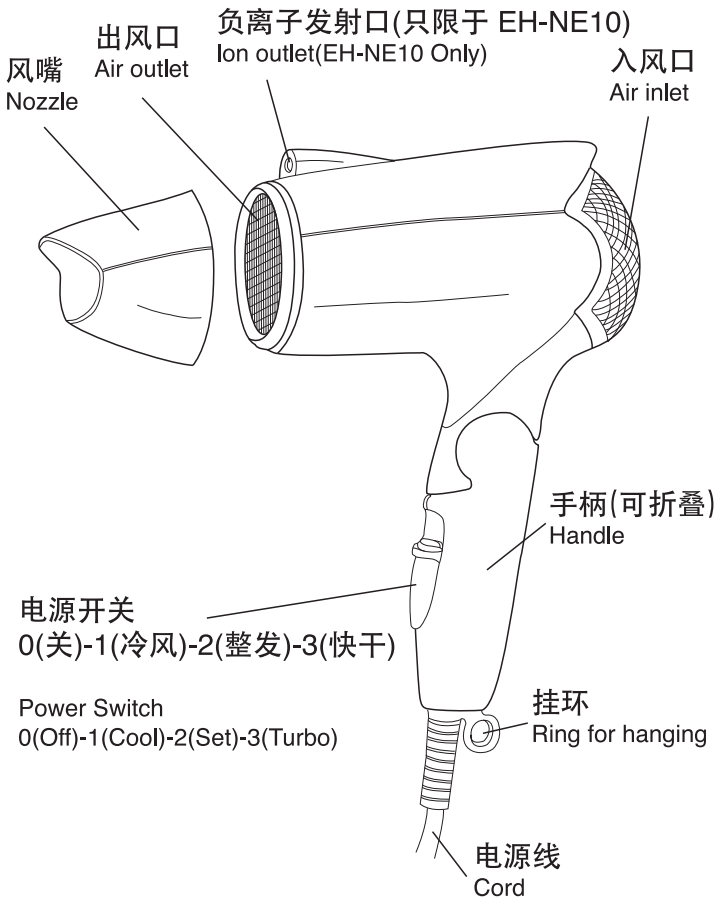


中文 3

English 8

在使用前，请仔细阅读此说明书并妥善保管，以备将来参考。
承蒙选购Panasonic EH-NE10/EH-ND20型电吹风，在此谨致谢意。
Before operating this hair dryer, please read these instructions completely and save this manual for future use.
Thank you for purchasing the Panasonic Hair Dryer Model No.EH-NE10/EH-ND20.

部件名称
PARTS IDENTIFICATION

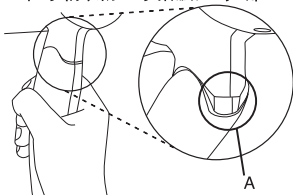


请注意

若不遵守以下事项，手指有可能会被夹伤。

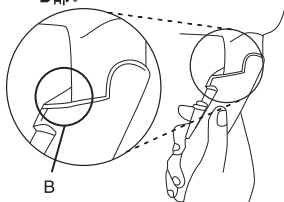
展开手柄时

- 使用时，或展开手柄时，请握住手柄以防止手指触碰到A部。



折叠手柄时

- 折叠手柄时，手指请不要接触B部。



- 使用时请让头发距离入风口10厘米以上(图1)
* 否则可能会导致头发被吸入电吹风内。
- 请注意电吹风的朝向并且不要使入风口距离头发太近(图2)
* 出风口和头发之间请保持3厘米以上的距离。



(图1)



(图2)

使用须知

EH-NE10/EH-ND20电吹风具有1200瓦特功率，可直接用于a.c 220V~50Hz的电源。具有加速功能，当电源开关拨至【3】档时，电吹风的风量将迅速提高，可快速吹干湿发。当整发时，可使用【2】档对头发进行整形。

当电吹风启动时，特有的负离子发射口会释放出负离子(此功能只限于EH-NE10)。负离子是带负电的氧和空气中微小的水份结合在一起而产生的。负离子能使水份渗透至发芯，令秀发全天都保持滋润；并能防止静电的产生，使秀发容易梳理。

本电吹风的手柄可以折叠，便于收藏。

使用方法

1. 在使用电吹风之前
首先必须将电源开关设置在【0】的位置，然后插入电源插头，并打开电源开关。
2. 如想使用冷风来吹干头发，

将电源开关设置在【1】的位置。

如想尽可能快地吹干头发，请将电源开关设置在【3】的位置。

此时无需装上风嘴。

3. 整发时


先装上风嘴，将电源开关设置在【2】的位置进行整发，如想使用冷风功能，请将电源开关设置在【1】档。

4. 使用完毕

将电源开关设置在【0】的位置，然后拔出电源线插头。

注意事项

1. 电吹风必须使用标准的电源插座，并且检查插座的输出电压，同时要与其它电器分开来使用。
2. 要确保所使用的电压与本机标明的额定电压相符合。
3. 绝对不能在电吹风启动的情况下离开。
4. 使用完毕或使用中遇到停电时，必须从插座上拔下插头。拔出插头时，

- 必须捏住插头从插座上拔出。
5. 假如电吹风在运转时出现断断续续的情况，这时请立即停止使用。
 6. 不要用力拉扯电源线，不要损坏或改装电源线，假如电源线或插头损坏或变热，请立即停止使用。
 7. 避免摔落电吹风或让电吹风受到强烈的撞击。
 8. 不要在石油气或其它易燃品(例如挥发剂、涂料稀释剂、喷雾剂等)附近使用电吹风。
 9. 电吹风必须安装固定在洗澡或淋浴时触及不到的地方。由于电吹风的手持部分装有电气元件，所以电吹风安装固定的地方必须确保手持部分在完全拉直时，洗澡或淋浴的人仍无法接触到。
 10. 尽量避免在浴室使用电吹风。若要在浴室使用时，使用后一定要拔下插头，因为即使电吹风断电后，接近水仍存在危险。为了保障您的安全，建议在给浴室供电的电气回路中安装一个额定漏电动作电流不超过30mA的漏电保护开关，为确保安全，请向合格电工咨询。
 11. 不要在手湿的情况下使用电吹风。不要把电吹风放置或存放在靠近水槽、有水或其它盛有液体、高度潮湿的地方。
 12. 身体、感官或精神方面有缺陷或缺乏知识经验的人(包括儿童)不能使用本电吹风，除非他们在其监护人的监督之下或受过监护人关于如何使用本品的指导。应该对儿童加以监督确保他们不玩耍本电吹风。
- 警告：不要在盛水的浴缸、洗脸盆或其它器皿附近使用本电吹风。**
-  **左侧符号表示禁止在洗澡和淋浴时使用。**
13. 不要使用稀释剂、苯和其它溶解剂来清洁电吹风。
 14. 在使用中小心不要让头发卷入入风口，不要把

- 外物插入出风口和入风口，否则会导致机械损坏或触电。如在使用过程中入风口或出风口被堵塞时，可能导致加热器或者电吹风不能工作。假如出现这种情况，请立即停止使用，切断电源开关并拔下插头，清除入风口或出风口的堵塞物。让电吹风冷却几分钟后，如果再次接通电源不能恢复正常工作时，请联系**Panasonic**授权维修中心修理。
15. 在使用过程中，风嘴可能会变热，请注意使用。
 16. 不要直接将气流吹向眼睛或其它敏感部位。
 17. 如果风嘴或电吹风受损，请勿使用。
 18. 本品不宜供肢体、感官或精神上有残疾者、缺乏经验和知识者(包括儿童)使用，除非有人对此类人加以监督或者对本品的使用加以指导，且对使用者的安全能承担责任。
 19. 请妥善处理本产品的包装袋，避免婴幼儿窒息等意外发生。请将电吹风置于儿童触摸不到的地方。在小孩或残疾人使用或接近本电吹风时，应对其密切看护。请对儿童进行监督，避免其将本品视为玩具，引发危险。
 20. 如果电源线或插头损坏，为避免危险，请立即停止使用，并联系**Panasonic**授权的维修中心进行更换。
 21. 不要将电吹风用于吹干头发和整发以外的其他用途(如：吹干鞋子和衣物等用途，否则可能会引起外壳受热变形)。
 22. 不要把非本公司提供的任何附件与本电吹风连用。
 23. 本电吹风仅供家庭使用。
 24. 下述人不容易出现负离子的效果
 - 天然卷发的人
 - 头发容易卷曲的人
 - 发质本身很好，不易凌乱的人
 - 负离子烫发未超过3-4个月的人
 - 短发的人
 25. 负离子在产生时会有异味发生，这种异味对身

- 体健康是没有任何危害的。
26. 如果使用热风时吹出的风经常变冷，并且电吹风内部时而见到火花，请咨询或者联系Panasonic授权的维修中心进行维修。
27. 请妥善保管本使用说明书。

规格

产品名称	电吹风
产品型号	EH-NE10/EH-ND20
额定电压	a.c 220V~50Hz
额定功率	1: 70W 2: 550W 3: 1200W
尺寸	80(宽) x 195(深) x 242(高)毫米(包括风嘴)
原产地	中国
生产日期	请见商品上刻印
执行标准	GB4706.1, GB4706.15, GB4343.1, GB17625.1, Q/SXDGWB 7

规格如有变更，恕不另行通知。

售后服务

本产品提供2年保修。
(详情见保修证)

Before use

EH-NE10/EH-ND20 is a high-powered 1200-watt model which can be operated directly from a a.c 220V~50Hz power source.

Plus it has a turbo function when it is switched to [3] . So you can dry your wet hair quickly. And set the switch to [2] for styling your hair.

When hair dryer turned on, special ion will be emitted by ion outlet (EH-NE10 only).

Negatively charged oxygen combines with fine water particles to become negative ions. Ions coat water inside hair and keep moisture all day, restrain the static electricity and make styling easier.

The handle of this dryer can be folded for storage.

How to use

1. Make sure the power switch is in the [0] position.
Plug the unit in and turn on the power switch.
2. Drying your hair after washing
Set the power switch to [3] without attaching the nozzle.
3. Hair setting
Attach the nozzle and set the

power switch to [2] for setting and [1] for the cool.

4. Turn the power switch to [0] and unplug the unit.

Cautions

1. The electric power supply should come from a properly wired outlet. Also, check the capacity of the outlet and use the dryer separately from other equipment.
2. Always ensure the voltage to be used corresponds to the voltage stated on the unit.
3. Never leave the dryer running.
4. After use or power cut, unplug from the outlet. When unplugging, always grasp the plug and unplug it from the outlet.
5. If the dryer blows air intermittently, discontinue use immediately.
6. Do not pull the cord with unnecessary force. Do not damage or modify the cord. If the cord or plug is damaged or gets hot, discontinue use of the dryer immediately.
7. Avoid dropping the dryer or subjecting it to other

- excessive shock.
8. Do not use the dryer near gas or other inflammable materials (such as benzene, paint thinner, sprays, etc.).
 9. As the handle of the hairdryer incorporates electrical components, the hairdryer must be fixed so that the handle, when fully extended, is out of reach of a person using a bath or shower.
 10. The hairdryer is not recommended to use in bathroom. When used in a bathroom, unplug the appliance after use since the proximity of water presents a risk even when the hairdryer is switched off.
For additional protection, we advise you to install a residual current device (RCD) with a rated residual operating current not exceeding 30mA in the electrical circuit supplying the bathroom. Ask your installer for advice.
 11. Do not use the dryer with wet hands or in the bath or shower. Do not use this hair dryer near water contained in bathtubs, basins or other vessels. Do not leave or store the dryer near a tub, sink or other place where it will be exposed to water and other liquids or high humidity.
 12. This appliance is not intended for use by persons (including children) with reduced physical, sensory or mental capabilities, or lack of experience and knowledge, unless they have been given supervision or instruction concerning use of the appliance by a person responsible for their safety. Children should be supervised to ensure that they do not play with the appliance.
 13. Do not use thinner benzene or other solvents when cleaning the dryer.

WARNING: Do not use this appliance near bathtubs, showers, basins or other vessels containing water.



The mark on the left indicates do not use the dryer in a bath or shower.

14. Be careful that hair is not sucked into the air inlet during use. Never insert foreign objects into the air inlet or outlet. Mechanical damage or shock can result. If the air inlet or outlet are blocked during use, the heater block or dryer maybe not operate. After removing the blockage from air inlet or outlet for several minutes, the dryer can operate again, if not, please contact with our service center or special repair shop.
15. During use, be careful of the nozzle, which will become hot.
16. Do not direct the airflow towards the eyes or other sensitive areas.
17. Please properly handle the product packaging bags to avoid accidents, such as infant and child choking. Keep the dryer away from children. Close supervision is necessary when the dryer is used by or near children and invalids.
18. If the cord is damaged, discontinue use of the dryer immediately and return the dryer to your nearest authorized Panasonic service dealer for repair or replacement. As special tools are required for any examination, adjustment or repair, never repair the dryer by yourself.
19. Do not use the hair dryer for purposes other than drying and styling human hair.
20. Do not use any attachments with this dryer other than those supplied by Panasonic.
21. This appliance is designed only for household use.
22. The effect of ion dose not show up too much on person with features described below.
 - Having original curl hair.
 - Having hair to be furled easily.
 - Having wonderful and tidy hair.
 - Having hair marceled no more than 3-4 month.
 - Having short hair.
23. Some odd smell will come along with ion emission, but it does not do harm to health at all.
24. Please keep the instructions well.

Specifications

Product name	Hair dryer
Model No	EH-NE10/EH-ND20
Rated voltage	a.c 220V~50Hz
Rated power	1: 70W 2: 550W 3: 1200W
Dimensions	80(W)x195(D)x242(H)mm(with nozzle)
Place of origin	China
Date of production	See engraving on the commodity
Execution Standard	GB4706.1, GB4706.15, GB4343.1 GB17625.1, Q/SXDGWB 7

Specifications are subject to change without notice.

After service

This appliance is warranted for two years.
(Please check the certification for details.)

Panasonic

保修证

保修条款

有关保修期内Panasonic商品的保修(无偿修理),从购买之日起开始实施。

1.保修期内的商品只可在Panasonic认定维修店进行保修;保修时,请出示本保修证及购机发票。

以下两点需特别注意:

- 本保修证遗失后不再补发,请妥善保管。
- 本保修证仅限于中华人民共和国国内有效(香港、澳门、台湾三地区暂不可使用)。

2.自购入之日起在以下期间内,在正常使用中发生故障的情况下进行保修。

- 整机(除商用产品) 2年内无偿
- 整机(商用产品) 6个月
- 内刀头、外刀网、刀头、辅助装置、附件 有偿提供

3.属下列情况之一者,即使在保修期内,也不能以保修对待,但是可以实行收费修理:

- 未按商品使用说明要求使用、维护、保管而造成损坏的;
- 因不正确操作、电源不正常、破损(如:摔落等)而造成损坏的;
- 不经Panasonic认定维修店维修人员拆卸造成损坏的;
- 不能出示本保修证及有效购机发票的;
- 保修证上记录的信息与商品实物标识不符或者涂改的;
- 因不可抗力因素(如雷电、地震、火灾、水灾等)造成损坏的。

4.本保修条款只适用于消费者个人为生活消费需要而购买使用的场合,不适用于经营性等使用。

【商品信息】

商品名称: 电吹风 产地: 中国·广州

商品型号: EH-NE10/EH-ND20 制造编号:

【保修回执】以下回执是保修的重要依据,请勿自行撕下

商品型号: EH-NE10/EH-ND20 制造编号: 保修结算4

商品型号: EH-NE10/EH-ND20 制造编号: 保修结算3

商品型号: EH-NE10/EH-ND20 制造编号: 保修结算2


商品型号: EH-NE10/EH-ND20 制造编号: 保修结算1

商品型号: EH-NE10/EH-ND20 制造编号: 促销员留存

保修管理编码印刷处:

本保修证内容如有变更恕不另行通知

【销售记录】 未完整记录以下信息将可能无法进行保修

销售日期: 发票号码: 安装调试日期:  销售店 (盖章)

顾客姓名: 联系电话:

顾客地址: 邮 编:

销售店名称: 销售店电话:

销售店地址: 邮 编:

【维修记录】

维修店名称: 联系电话: 送修日:

维修店地址: 邮 编:

故障内容: 故障原因:

维修内容:

维修员签字: 交验日期:

维修店名称: 联系电话: 送修日:

维修店地址: 邮 编:

故障内容: 故障原因:

维修内容:

维修员签字: 交验日期:

维修店名称: 联系电话: 送修日:

维修店地址: 邮 编:

故障内容: 故障原因:

维修内容:

维修员签字: 交验日期:

Panasonic客户咨询服务中心:
400-810-0781; 800-810-0781 (固定电话)
Panasonic官方网站: <http://panasonic.cn>

松下电器(中国)有限公司



松下电工·万宝电器(广州)有限公司 (PEWWBG)
Panasonic Electric Works Wanbao (Guangzhou) Co., Ltd.

工厂地址：广州市番禺区市广路万宝基地

(Address): Wanbao Base, Shiguang Road, Panyu District, Guangzhou

电话(Tel): (020)84770333

传真(Fax): (020)84773033

邮政编码(Post Code): 511495

原 产 地：中国

中国印刷

Printed in China

EH9210NE101405 Y0609-0

发行：2009年6月

Ⓜ EN, CH