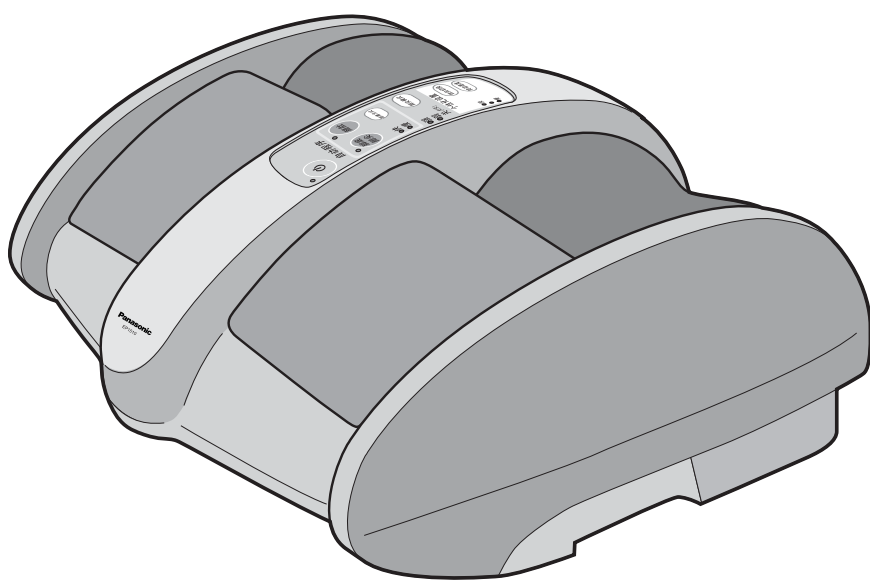


Panasonic®

使用说明书

脚部按摩器 型号:EP1510



目 录

•安全注意事项.....	1
•各部名称.....	4
•准备.....	5
使用方法	
•按摩脚底、脚尖.....	6
•按摩腿肚.....	9
•按摩结束后.....	9
其它	
•保养方法及保管.....	10
•可拆卸护套的安装 与拆卸方法.....	11
•Q&A.....	12
•规格.....	13
•发生异常时.....	14

- 感谢您购买本公司产品。
- 使用之前请您务必仔细阅读本使用说明书。
- 请您务必妥善保管本使用说明书。

安全注意事项

※使用之前，请仔细阅读本“安全注意事项”，以便正确使用。
※为避免使用者因使用不当而遭受危害及损失，请您参阅本注
意事项。

请务必遵守本安全注意事项。




警告 可能会致人死亡或负重伤的内容。

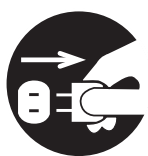



注意 可能使人受伤及发生财物损害的内容。

图例



“”符号告知禁止的行为。图中或旁边画有具体的禁止内容（如左图表示禁止分解）。



“”符号告知强制的行为或指示的内容。（如左图表示“从插座上拔出电源插头”。）

※请将本说明书妥善保管。

警告



务必遵守

● 凡正在接受医生治疗或有下列情况者必须经医生同意后使用，否则有可能引起事故或产生不良后果。

- (1)使用人工心肺起搏器等生命维持用医疗电子仪器者
- (2)恶性肿瘤患者
- (3)心脏病患者
- (4)妊娠或刚生产者
- (5)存在由于糖尿病等重度末梢循环障碍造成的知觉障碍者
- (6)软骨病患者（骨质疏松者）、患有扭挫伤、肌肉拉伤等急性疼痛性疾病者
- (7)曾经接受过治疗的部位或患病部位
- (8)因病引发高烧症状者
- (9)有必要静养的人或身体状况显著不佳者
- (10)脚部有严重血液循环障碍者
- (11)上述以外的身体感觉异常者

● 请务必使用交流220~240V电源。

否则会导致火灾、触电或发生故障。



禁止

● 请勿在被窝中、电热毯上、以及暖气附近使用。

否则有引起着火或触电的可能。

● 请勿用于按摩脚部或小腿部以外的用途。

否则有引起事故或造成身体伤害的危险。

● 请勿让孩子使用本产品及在主机上面玩耍。

否则有引起事故或造成身体伤害的危险。

● 请勿站在主机上面进行按摩。

否则有造成事故、身体伤害及故障的危险。

● 如主机布罩、可拆卸保护套破损或内部构件暴露在外或脱离主机时，请勿使用。（应立即停止使用，拔下电源插头，委托修理。）

否则可能导致身体伤害或触电。

● 请勿损伤或加工电源线，使其破损，切勿强制性地弯曲、拉伸、扭动电源线。同时，请勿将重物放置于主机上面或塞入主机中。

否则有引发火灾或触电的危险。

● 请勿使用变压器。

否则有引发火灾或触电的危险。

● 若电源线、电源插头出现破损或插座的插口出现松动时，请勿使用。请务必委托Panasonic认定服务店或专业人士进行检查、维修。

否则会有触电、短路、起火、发生故障的可能。

● 请勿让无法表达自己意志的人使用本产品。

否则有引发事故或身体受伤的危险。



禁止分解

● 请勿对本产品私自进行拆卸、修理和改造。

否则有可能发生事故和故障。

⚠ 注意



务必遵守

- 使用中感到身体出现异常时，应立即停止使用，并向医生咨询。否则可能导致事故或身体不适。
- 每次按摩时间请控制在15分钟以内。否则可能导致相反的结果并造成身体伤害。
- 按摩器停止动作或感到异常时，应停止使用，立即拔下电源插头，委托检查修理。否则有引发触电和着火的危险。
- 请用双手搬运主机。否则可能会导致故障及身体伤害。
- 保管时，请勿将主机侧立放置。否则可能会导致故障或身体伤害。
- 做脚部按摩时，应将脚尖部分放置于按摩轮的前半部分上。否则可能会导致身体伤害。



禁止

- 请勿用于脚部、腿肚以外的身体部位的按摩。否则可能导致身体伤害。
- 请勿让金属物、脏物以及水分等粘着到电源插头及按摩器的缝隙中。否则会有触电、短路、起火、发生故障的可能。
- 请勿手持脚尖按摩部位搬动本产品。否则可能造成身体受伤害。
- 请勿坐在脚尖按摩部位上。否则可能引发故障或对身体造成伤害。
- 请勿与其它治疗仪器同时使用。否则可能造成故障及身体不适。



禁止用于潮湿处

- 请勿在浴室等潮气大的场所使用。否则有引发故障或触电的危险。



禁止接触水

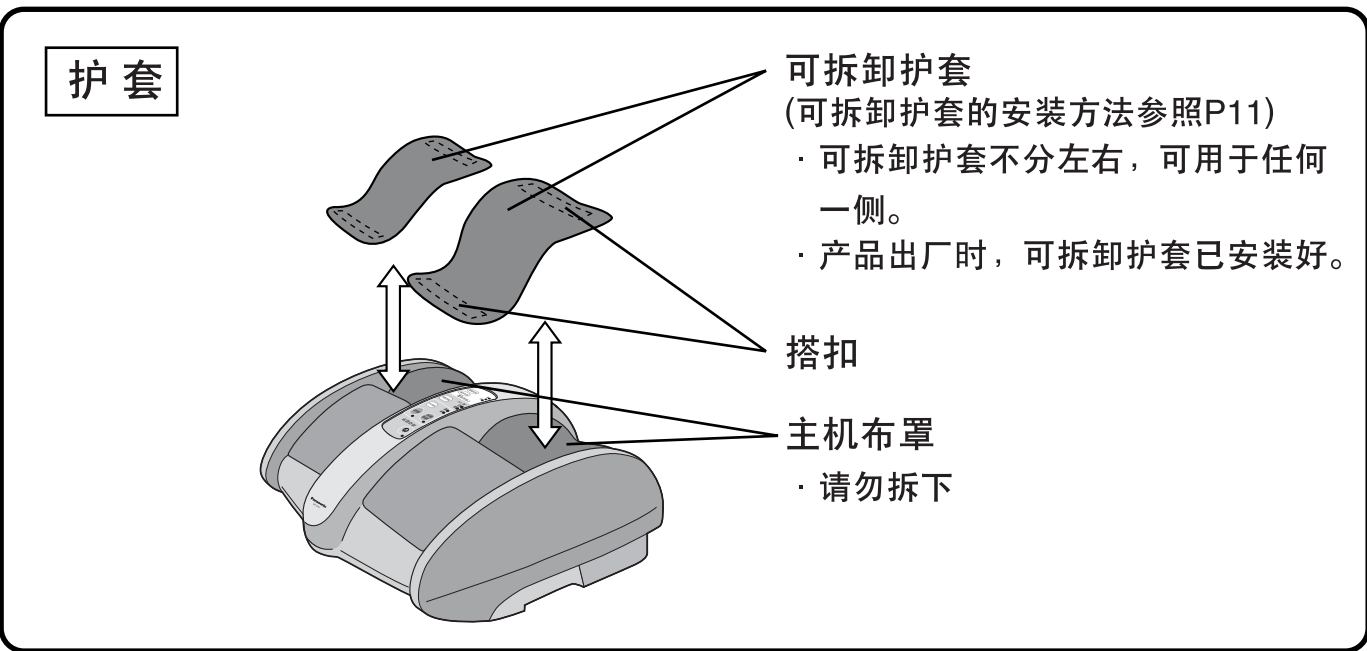
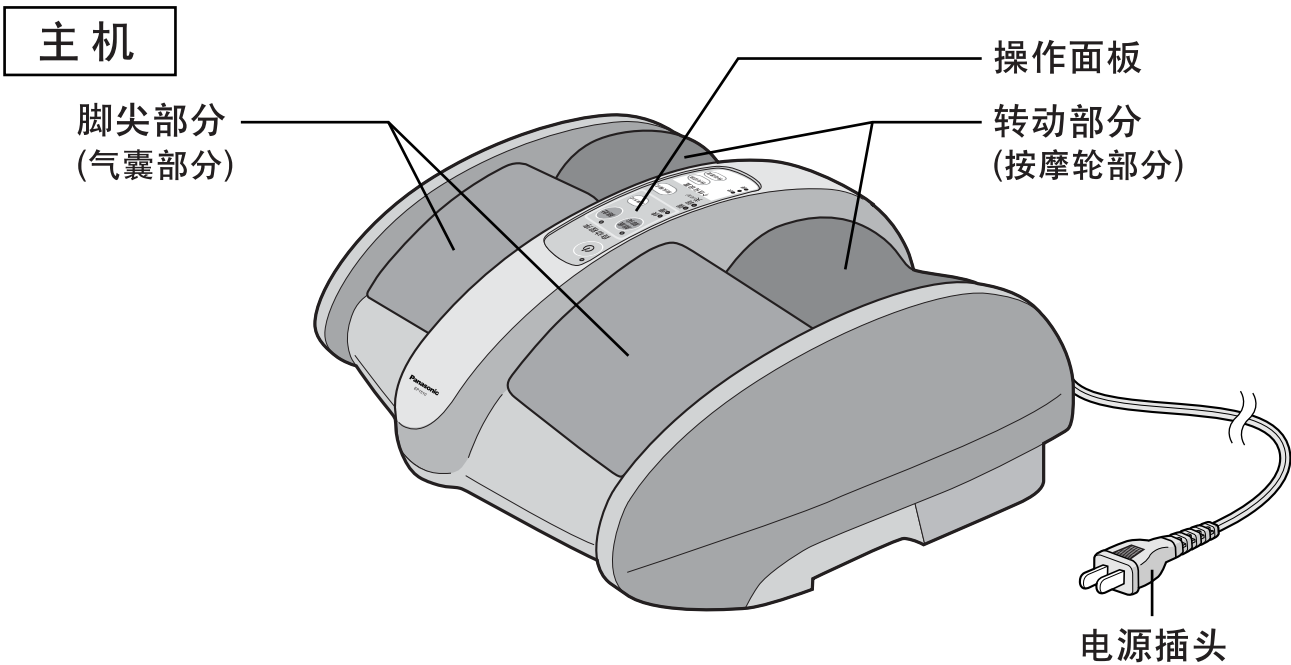
- 请勿将水泼洒到主机上。否则会有触电、短路、发生故障的可能。



拔下电源插头

- 修理保养时，请务必将电源插头从插座中拔出。禁止用湿手插拔。否则有触电的危险。
- 不使用时，将电源插头从插座中拔出。否则会因灰尘、湿气而使绝缘性能劣化，可能引发火灾。
- 拔出电源插头时，请勿手持导线，必须手持插头部分拔出。否则会有触电或短路的危险。

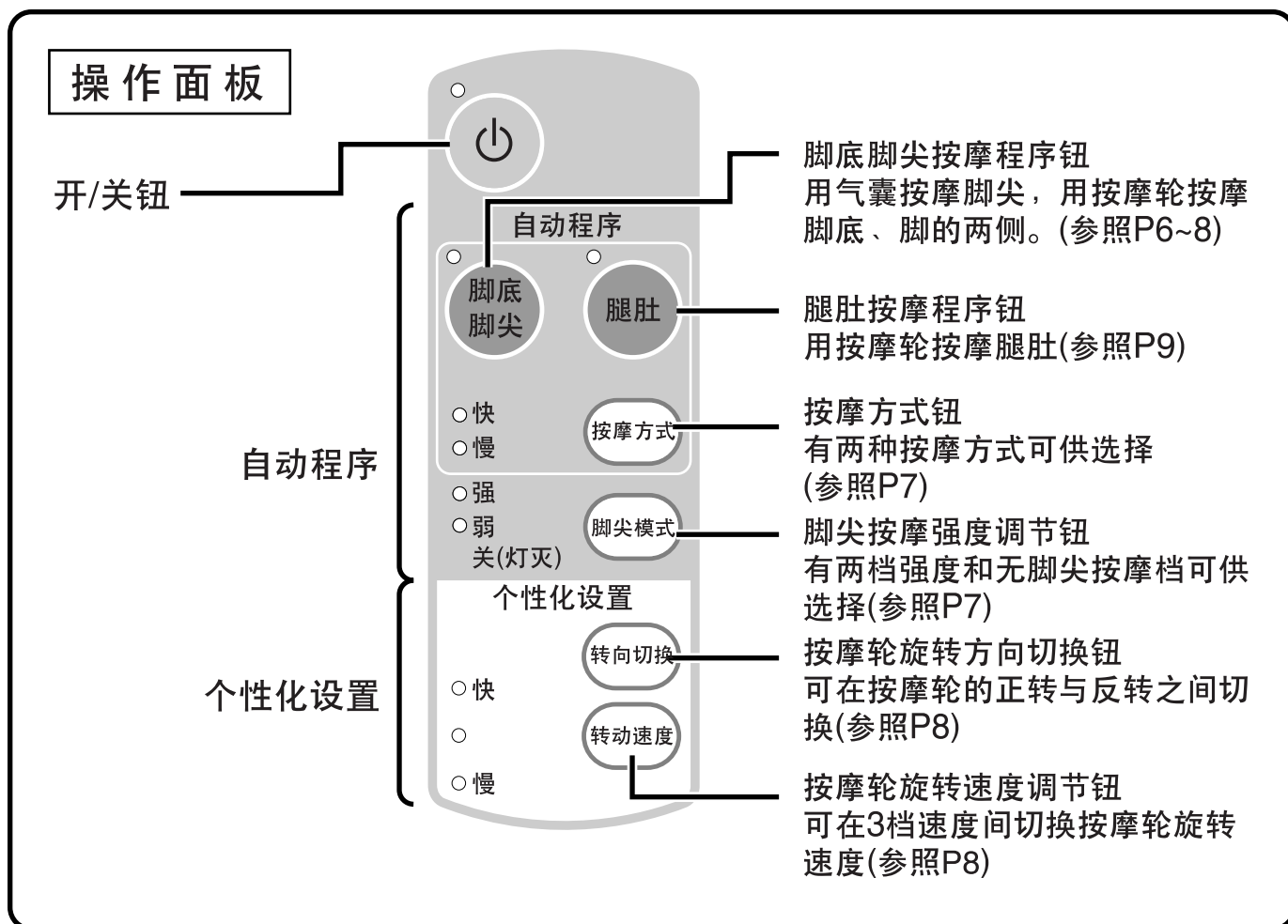
各部名称



警告

●凡正在接受医生治疗或有下列情况者必须经医生同意后使用，否则有可能引起事故或产生不良后果。

- (1)使用人工心肺起搏器等生命维持用医疗电子仪器者
- (2)恶性肿瘤患者
- (3)心脏病患者
- (4)妊娠或刚生产者
- (5)存在由于糖尿病等重度末梢循环障碍造成的知觉障碍者
- (6)软骨病患者(骨质疏松者)、患有扭挫伤、肌肉拉伤等急性疼痛性疾病者
- (7)曾经接受过治疗的部位或患病部位
- (8)因病引发高烧症状者
- (9)有必要静养的人或身体状况显著不佳者
- (10)脚部有严重血液循环障碍者
- (11)上述以外的身体感觉异常者

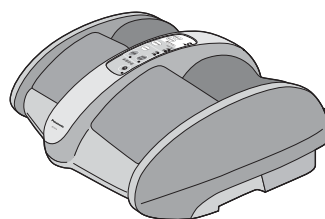


准备

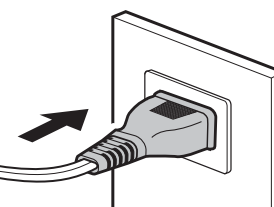
将电源插头插入插座(交流220~240V)
(请在安定的场所使用。)

使用前请务必装上可拆卸护套。

(可拆卸护套的安装方法参照P11)



交流220~240V



敬请协作

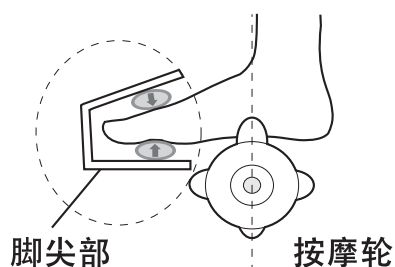
- 请勿在本产品附近使用移动电话。
否则可能导致误动作。

警告

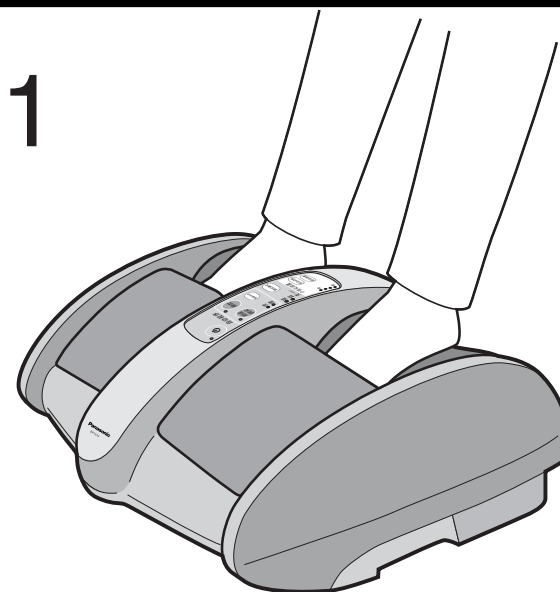
- 请务必使用交流220~240V电源。
否则可能导致火灾及触电等事故。
- 如电源线、电源插头出现破损或插座的插口出现松动时，切勿使用。
否则可能导致火灾及触电等事故。
- 请勿使用变压器。
否则有引发火灾及触电的危险。

按摩脚底脚尖


- 1 将脚尖伸入脚尖部位，并将脚心放置于按摩轮的中心线部位。




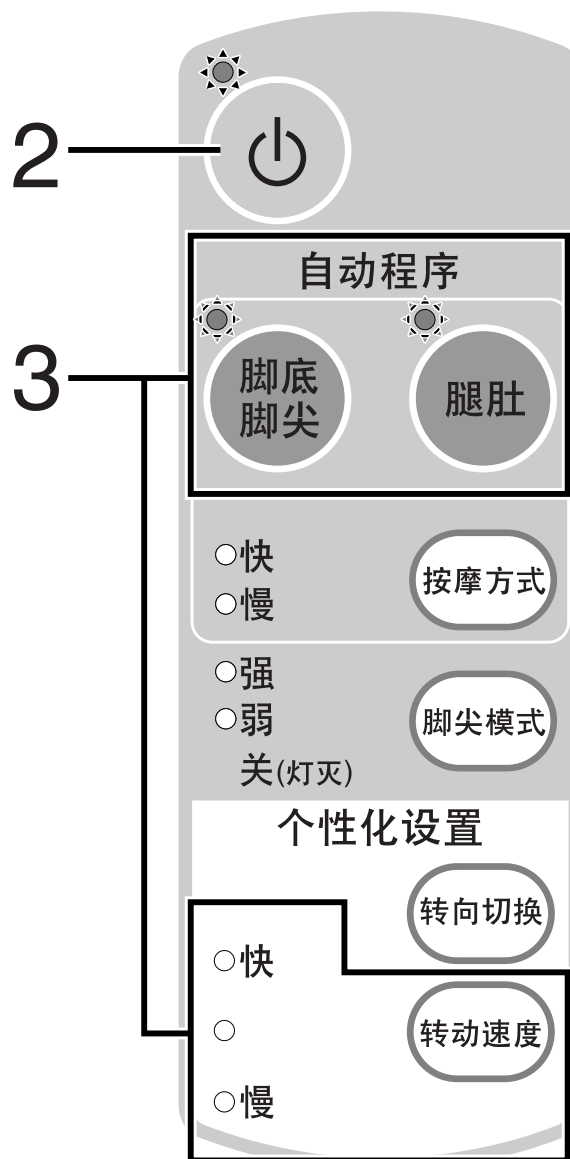
※适用于脚部的尺寸
21.0~28.0cm



- 2 按  钮

-  指示灯亮。
自动程序中的“脚底脚尖”按摩程序与“腿肚”按摩程序的指示灯开始闪烁。

- 3 选择自动程序或  转动速度
- 被选定的动作指示灯亮。



警告

- 请勿用于按摩脚部或腿肚以外的用途。
否则有可能引起事故或造成身体伤害的危险。
- 请勿让孩子使用本产品及在主机上面玩耍。
否则有可能引起事故或造成身体伤害的危险。
- 请勿站在主机上面进行按摩。
否则有可能造成事故、身体伤害及故障的危险。
- 如主机布罩、可拆卸保护套破损或内部构件暴露在外或脱离主机时，请勿使用。（应立即停止使用，拔下电源插头，委托修理。）
否则可能导致身体伤害或触电。
- 请勿让无法表达自己意志的人使用本产品。
否则有可能引发事故或身体受伤的危险。

按摩脚底脚尖

使用自动程序时

脚底
脚尖

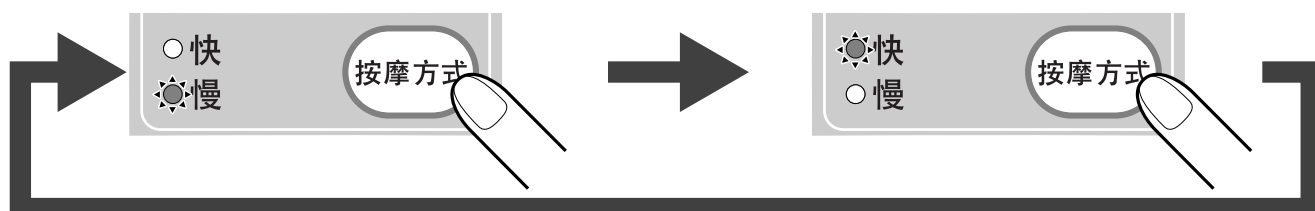
- 用气囊按摩脚尖；
用按摩轮按摩脚底、脚的两侧。



※按摩方式从快档开始，脚尖模式从弱档开始。

※需要改变按摩方式时，按 **按摩方式** 钮。

●反复按键可改变按摩方法。

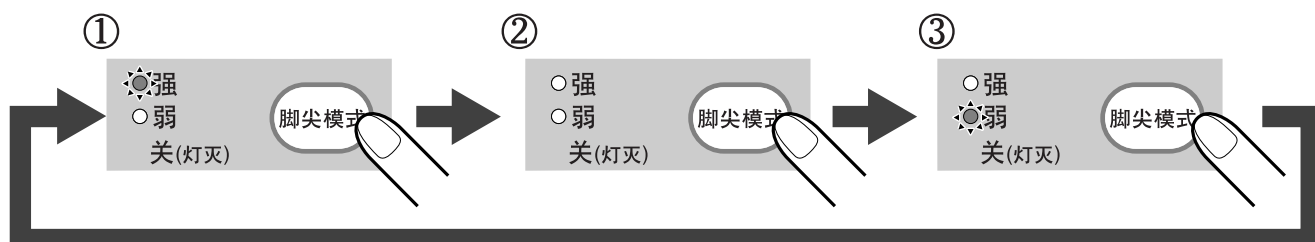


慢 品味有力度的按摩带来的享受。

快 品味由快节奏的按摩带来的刺激。

※需要改变、取消按摩强度时，按 **脚尖模式** 钮。

●按脚尖模式钮，可切换按摩强度。



●指示灯熄灭时，脚尖按摩处于停止状态。
(再次按键后，脚尖按摩将重新开始。)

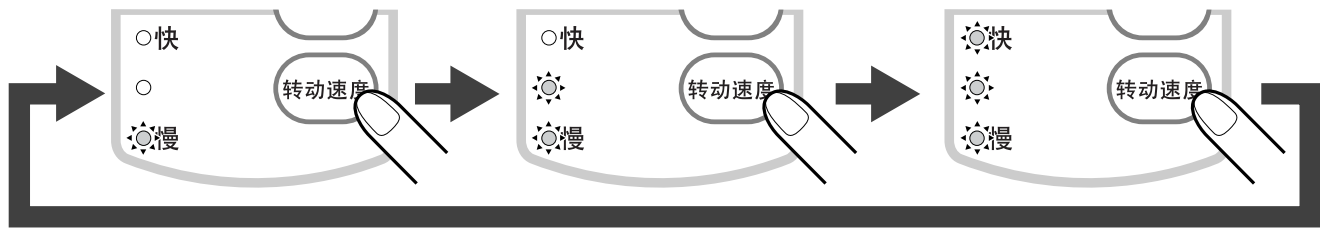
注意

※ 在使用中，如果遭遇强制性外力的冲击时，比如：碰到障碍物时，为安全起见，所有的指示灯将开始闪烁，按摩动作将停止。此时，应拔下电源插头，过几秒钟后，重新插入电源插头，接通电源，恢复操作。

使用个性化设置程序时

转动速度

- 用按摩轮以相应的速度按摩脚底、脚的两侧。
 - 重复按键，直到找到适合的速度。
- ※3档速度切换。



需要转向时，按 转向切换 钮。

- 按1次，则按摩轮反转(从脚后跟向脚心方向旋转)。
- 再按1次，按摩轮恢复正转(从脚心向脚后跟方向旋转)。

4 按摩结束后，自动停止。
选定的程序结束后，自动停止。(约15分钟)

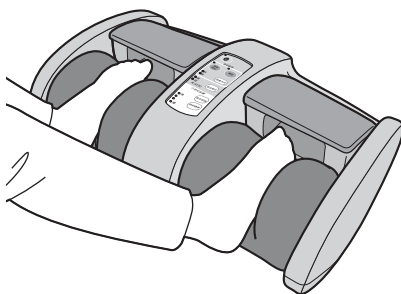
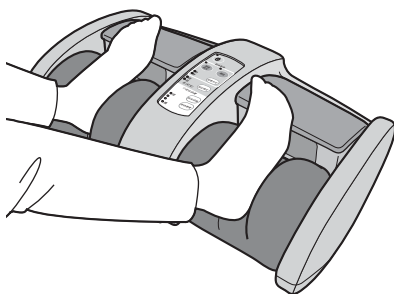
中途结束按摩时

按  钮

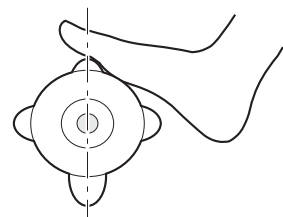
- 此时所有的动作将停止。
- 气囊中的空气被放掉。

也可这样使用

- 在伸展脚指的同时，按摩脚后跟。
- 只用按摩轮按摩脚底。



 **注意**



- 按摩轮的中心线部位
- 将脚尖部分放置于图示的部位，按摩脚部。

按摩腿肚

1 将腿肚放到主机
的转动部位。

1

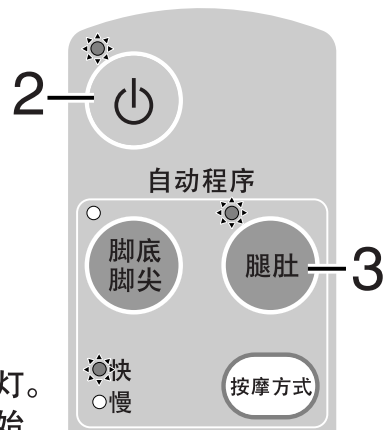


2 按 钮

- 指示灯亮灯
自动程序中的“脚底脚尖”按摩程序与“腿肚”按摩程序的指示灯开始闪烁。

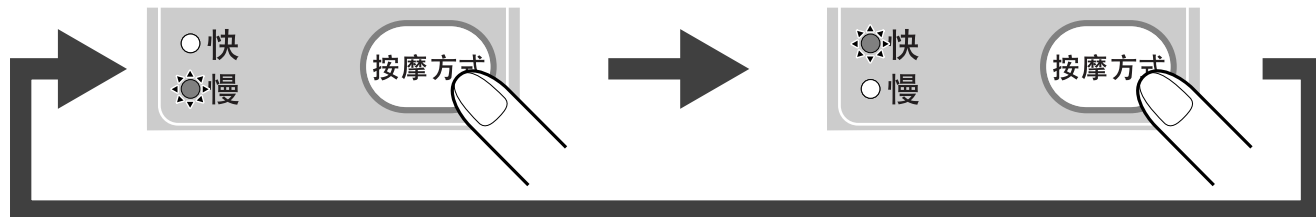
3 按 钮

- “腿肚”按摩程序的指示灯亮灯。
- 按摩方式为“快”速按摩，开始按摩动作。



改变按摩方式时，按 按摩方式 钮。

- 重复按键即可改变按摩方式。



慢 品味有力度的按摩带来的享受。

快 品味快节奏的按摩带来的刺激。

4 按摩结束后，自动停止。
选定的程序结束后，自动停止。(约15分钟)

中途结束按摩时

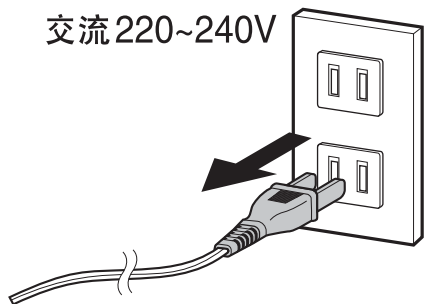
按 钮

- 此时所有的动作将停止。

按摩结束后

拔下电源插头

交流 220~240V



9

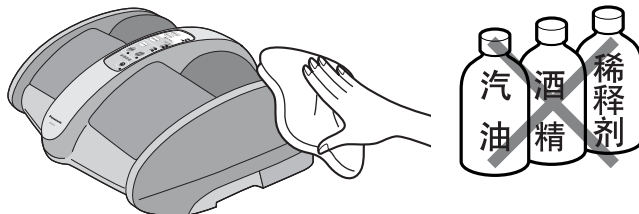
注意

- 不使用时，将电源插头从插座中拔出。
否则会因灰尘、湿气而使绝缘性能劣化，可能引发漏电及火灾。
- 拔出电源插头时，请勿手持导线，必须手持插头部分拔出。
否则会有触电或短路的危险。

保养方法

主机（塑料部分）

- 1.将沾有肥皂液的布拧干后擦拭本品。
- 2.然后再将沾有清水的布拧干后擦拭本品。
- 3.自然干燥。
 - 请勿用稀释剂、汽油、酒精擦拭。否则可能会导致变色或龟裂的发生。



布料部分

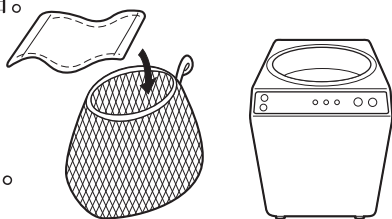
可拆卸护套

- 可拆卸护套脏污后，请取下来清洗。
- 1.从主机上拆下护套。(参照P11)
 - 2.放入清洗网袋中，加入中性洗涤剂，用洗衣机清洗。
 - 3.清洗后请放在通风的地方自然干燥。(请尽量不用烘干机)

※请使用不含莹光增白剂的洗涤剂。
否则会使布料褪色、变白。

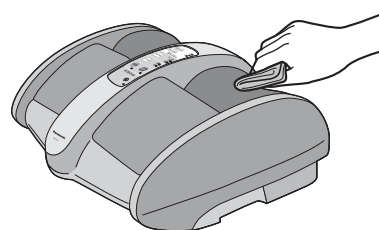
※由于多少会有些褪色，
因此请勿与其它衣物
一起洗涤。

※清洗时请尽量不要浸泡。



主机布罩

- 1.将沾有肥皂液的布拧干后擦拭本品。
- 2.之后将沾有清水的布拧干后擦拭本品。
- 3.自然干燥。

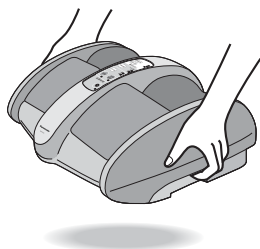


⚠ 注意


- 修理保养时，请务必将电源插头从插座中拔出。禁止用湿手插拔。否则有触电的危险。

保管

- 请用双手搬运主机。



- 勿将本品侧立放置。
由于主机的结构原因，可能导致故障。



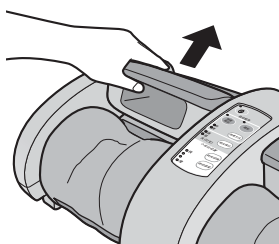
- 请保管在小孩子不能够接触到的地方。

可拆卸护套的安装与拆卸方法

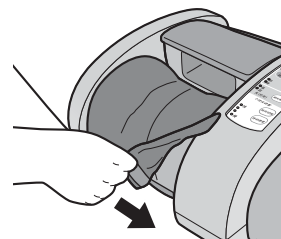
● 出厂时，可拆卸护套已被装到主机上。

安装方法

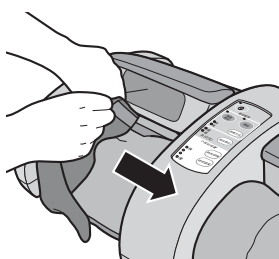
1 将脚尖部分向上抬起。



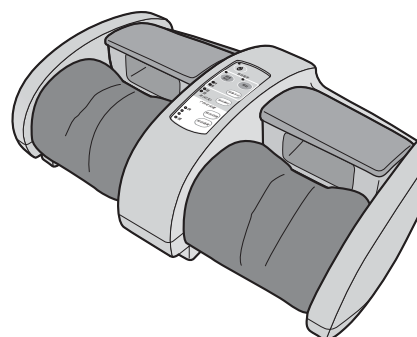
4 将其粘到主机后部下面的搭扣上。



2 将护套粘到搭扣上。

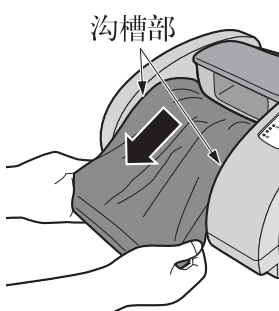


5 另一侧也同样安装。



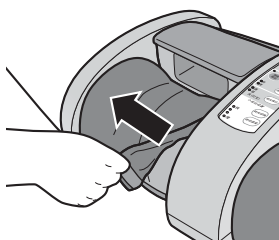
3 将护套拉向自己。

※将可拆卸护套紧紧地塞入两侧的沟槽中。

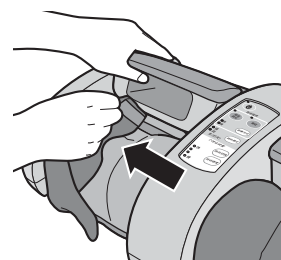


拆卸方法

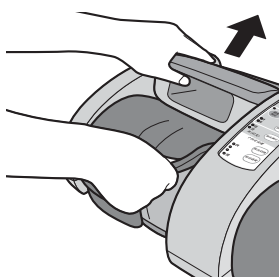
1 将主机后部下面的搭扣揭开。



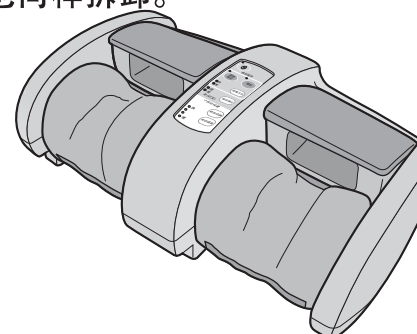
3 揭开护套的搭扣。



2 一手持护套，一手抬起脚尖部分。



4 另一侧也同样拆卸。



Q&A

Q.1 为什么会感到腿脚倦怠、沉重？

A.1 血液通过动脉，从心脏被输送到身体的各个部位，又通过静脉被打回心脏。在这种情况下，在身体各个部位当中，脚部位于距离心脏最远的位置，血液到达脚部所需的时间较长，因此，就会出现“倦怠”、“沉重”的症状。

Q.2 按摩多长时间为好？

A.2 使用时间每次控制在15分钟以内，长时间的使用会对肌肉及神经产生过度的刺激，导致相反的效果。敬请注意。

规格

产 品 名 称	脚部按摩器 EP1510
使 用 电 源	220~240V 50-60Hz
功 率	20W
定 时 器	约15分钟
主 机 尺 寸	长598mm × 宽410mm × 高216mm
重 量	约10.5Kg
额 定 时 间	30分
执 行 标 准	GB4706.1 GB4706.10

★ 对长期使用的按摩器，请务必进行检查！

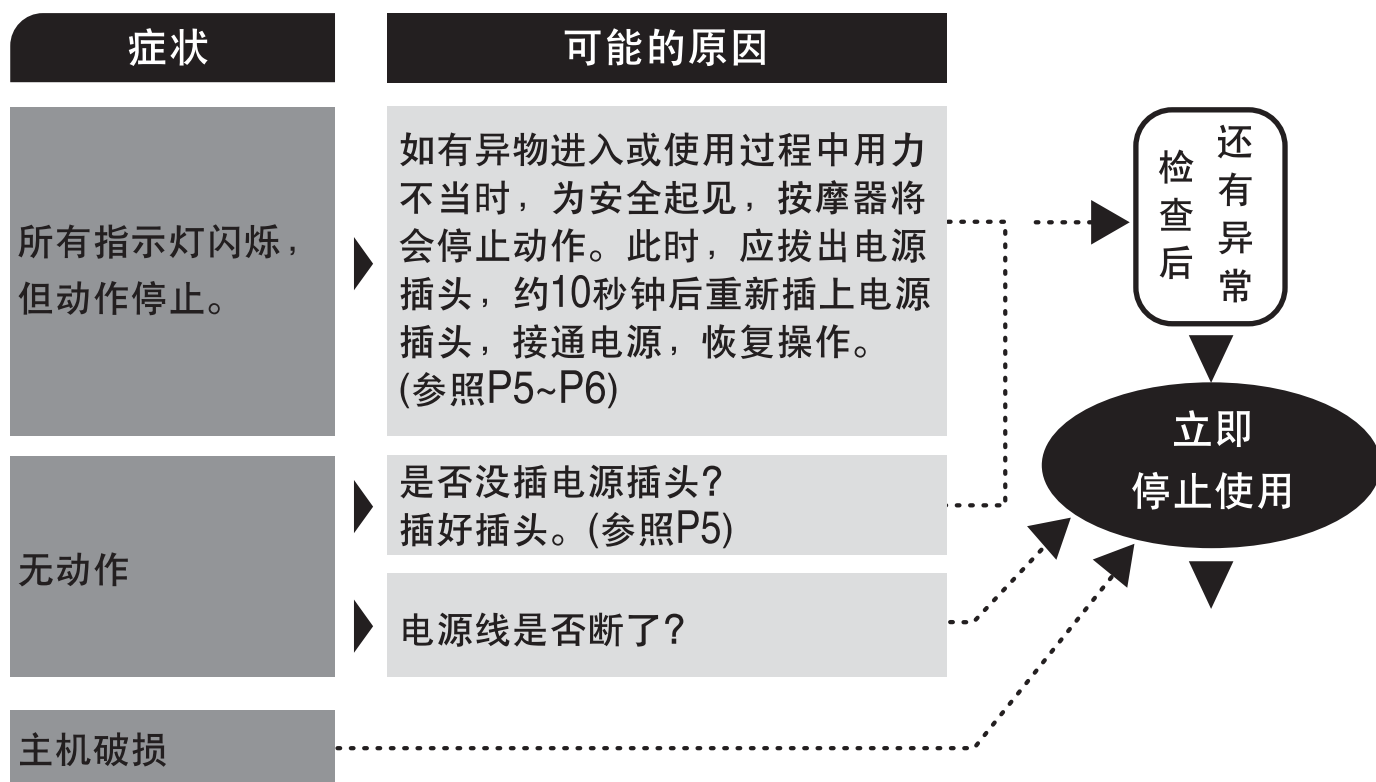
如发生下列情况

- 电线和插头异常热。
- 按摩时发出异常的振动、声音。
- 即使打开开关，有时也无动作。
- 主机有变形，有时有焦糊味。

敬请协作

为了防止故障及事故的发生，请务必停止使用，拔下电源插头，委托Panasonic认定服务店进行检查、维修。

发生异常时



● 敬请协作 ●
如发现异常，为避免事故发生，请务必委托 Panasonic 认定服务店进行检查、维修。

按摩时发出的声音

在使用过程中，有时会发出以下的声音，此为结构设计导致，并非异常。

- 转向切换时发出的声音（“咔嗒”的声音）
- 转动时发出的声音（“兹兹”的声音）
- 主机布罩、可拆卸护套发出的摩擦音（“吱扭”的声音）
- 脚尖按摩过程中，气囊加压的声音（“噗~”的声音）
- 脚尖按摩过程中，气囊排气的声音（“嘶~”的声音）
- 脚尖部的声音（“咔嗒”的声音）
- 电机的声音（“嗡嗡”的声音）

警告

● 请勿改造本产品。且勿自行分解、修理本产品。否则可能导致起火、动作异常、身体伤害。

北京松下电工有限公司

版号: No.4
P9030 1510494

地 址: 北京经济技术开发区同济北路1号
原产地: 中国 中国印刷
邮 编: 100176