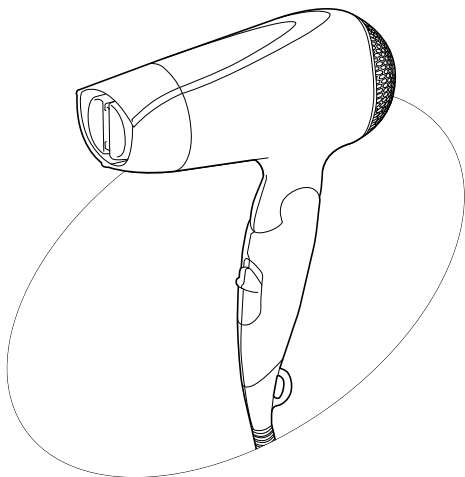


Panasonic®

电吹风
Hair Dryer

使用说明书 Operating Instructions

型号 EH5163
Model No.



在使用前，请仔细阅读此说明书并保管好该手册，
以备将来参考。

Before operating this hair dryer, please read these
instructions completely and save this manual for future use.

安全说明

使用电吹风前请先阅读安全说明。该安全说明能帮助您安全正确地使用电吹风，避免您伤害自己或他人。

警告：如果不遵守下列说明，可能会造成火灾、烫伤、短路或触电事故。


1. 不要在手湿的情况下使用电吹风。不要把电吹风放置或存放在靠近水槽、有水或其它盛有液体、高度潮湿的地方。



警告：不要在盛水的浴缸、淋浴、洗脸盆或其它器皿附近使用本电吹风。 禁止在洗澡和淋浴时使用。

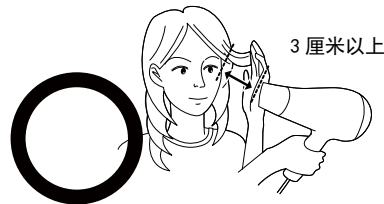
2. 电吹风必须使用标准的电源插座，并且检查插座的输出电压，同时要与其它电器分开使用。
3. 要确保所使用的电压与本机标明的额定电压相符合。
4. 绝对不能在电吹风启动的情况下离开。
5. 使用完毕或使用中遇到停电时，必须从插座上拔下插头。拔出插头时，必须捏住插头从插座上拔出。
6. 假如电吹风在运转时出现断断续续的情况，这时请立即停止使用。
7. 不要用力拉扯电源线，不要损坏或改装电源线。假如电源线或插头损坏或变热，请立即停止使用。
8. 避免摔落电吹风或让电吹风受到强烈的撞击。
9. 不要在石油气或其它易燃品（例如挥发剂、涂料稀释剂、喷雾剂等）附近使用电吹风。
10. 电吹风必须安装在洗澡或淋浴时触及不到的地方并且电吹风的安装固定须保证手持部分在完全拉直时，洗澡和淋浴仍无法触及。
11. 在浴室内使用时，使用后拔下插头，因为即使电吹风断电后，接近水仍存在危险，为了保障您的安全，建议在浴室供电的电气回路中安装一个额定漏电动作电流不超过 30mA 的漏电保护装置（RCD）。向 RCD 安装商咨询。

12. 不要使用稀释剂、苯和其它溶解剂来清洁电吹风。
13. 在使用中小心不要让头发卷入入风口，不要把外物插入入风口和入风口，否则会导致机械损坏或触电。如在使用过程中入风口或出风口被堵塞时，可能导致加热器或者电吹风不能工作。假如出现这种情况，请立即停止使用，切断电源开关并拔下插头，清除入风口或出风口的堵塞物。让电吹风冷却几分钟后，如果再次接通电源不能恢复正常工作时，请联系本公司授权维修中心修理。
14. 在使用过程中，护发快干风嘴可能会变热，请注意使用。
15. 不要直接将气流吹向眼睛或其它敏感部位。
16. 本品不宜供肢体、感官或精神上有残疾者、缺乏经验和知识者（包括儿童）使用，除非有人对此类人加以监督或者对本品的使用加以指导，且对使用者的安全能承担责任。
17. 请妥善处理本产品的包装袋，避免婴幼儿窒息等意外发生。请将电吹风置于儿童触摸不到的地方。请对儿童进行监督，避免其将本品视为玩具，引发危险。
18. 如果护发快干风嘴或电吹风受损，请勿使用。
19. 不要将电吹风用于吹干头发和整发以外的其他用途。
20. 不要把非本公司提供的任何附件与本电吹风连用。
21. 本电吹风仅供家庭使用。
22. 使用时请让头发距离入风口 10 厘米以上。（图 1）
* 否则可能会导致头发被吸入电吹风内。
23. 请注意电吹风的朝向并且不要使入风口距离头发太近。（图 2）
* 出风口和头发之间请保持 3 厘米以上距离。
24. 请妥善保管本使用说明书。



10 厘米以上

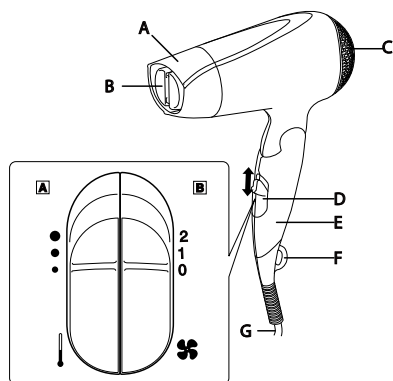
（图 1）



3 厘米以上

（图 2）

部件名称



- A 护发快干风嘴
- B 出风口
- C 入风口
- D 开关
- E 手柄
- F 挂环
- G 电源线

如何使用电吹风

- Ⓐ. 温度选择开关 () Ⓑ. 电源开关 ()
- : 热风档
 - : 恒温档
 - : 冷风档
- 2: 强风档
- 1: 柔风档
- 0: 关

使用方法

1. 在使用电吹风之前, 请先将电源开关设置在 [0] 位置, 然后插入电源插头, 并打开电源开关。
2. 洗发后, 如果使用冷风吹发时, 请将电源开关设置在 [1] 或 [2] 的位置, 并将温度选择开关设置在 [●冷风档] 位置。如想将头发迅速吹干, 请按照图中所示的方向调整护发快干风嘴, 或者将电源开关设置在 [●恒温档] 或 [●热风档] 的位置。



注意

- 如果您担心发质受损, 使用前请将开关分别调到 [●恒温档] 和 [1] 的位置。

电吹风的修理和维护

1. 请勿自行修理、拆卸或改装电吹风。
2. 如果电源线或插头损坏, 为避免危险, 请立刻停止使用, 并联系本公司授权的维修中心进行更换。
3. 如果电源软线损坏, 为避免危险, 必须由制造厂或其维修部或类似的专职人员来更换。
4. 如果使用热风时吹出的风经常变冷, 并且电吹风内部时而见到火花。请咨询或者联系本公司授权的维修中心进行维修。

注意!

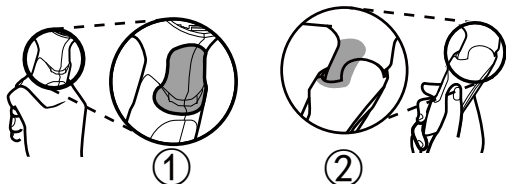
若不遵守以下安全措施可能会导致手指受伤。

①展开手柄时

握住手柄或使用电吹风时，切勿接触下图中的阴影部分。

②折叠手柄时

折叠手柄时，切勿接触下图中的阴影部分。



规格

产品名称	电吹风		
产品型号	EH5163		
额定电压 / 额定频率	220 V ~ 50 Hz		
额定功率	1600 W		
尺寸	76 (宽) × 185 (深) × 205 (高) 毫米		
附件	快干风嘴		
原产地	中国		
生产日期	请见商品上刻印		
执行标准	中国国家标准	GB4706.1 GB4343.1	GB4706.15 GB17625.1
	企业标准	Q/SXWBMJ 7	

本产品仅适合家庭使用。

Safety Instructions

Please read the safety instructions before using this hair dryer. The safety instructions explained here help you to use this hair dryer safely and correctly, and also to prevent you from injuring yourself or others.

WARNING: Not following the instructions below may cause fire, burns, explosion, short circuiting or electric shock.

1. Do not use the dryer with wet hands or in the bath or shower. Do not use this hair dryer near water contained in bath-tubs, basins or other vessels. Do not leave or store the dryer near a tub, sink or other place where it will be exposed to water and other liquids or high humidity.




WARNING: This symbol on the hair dryer means “Do not use this hair dryer near water”. Do not use this hair dryer near bathtubs, showers, basins or other vessels containing water.

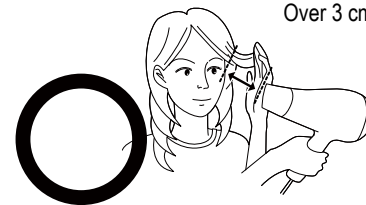
2. The electric power supply should come from a properly wired outlet. Also, check the capacity of the outlet and use the dryer separately from other equipment.
3. Always ensure the voltage to be used corresponds to the voltage stated on the unit.
4. Never leave the dryer running.
5. After use or power cut, unplug it from the outlet. When unplugging, always grasp the plug and unplug it from the outlet.
6. If the dryer blows air intermittently, discontinue use immediately.
7. Do not pull the cord with unnecessary force. Do not damage or modify the cord. If the cord or plug is damaged or gets hot, discontinue use of the dryer immediately.
8. Avoid dropping the dryer or subjecting it to other excessive shock.

9. Do not use the dryer near gas or other inflammable materials (such as benzine, paint thinner, sprays, etc.).
10. As the handle of the hair dryer incorporates electrical components, the hair dryer must be kept away from a person using a bath or shower when the handle is extended.
11. When the hair dryer is used in a bathroom, unplug it after use since the proximity of water presents a hazard even when the hair dryer is switched off.
12. For additional protection, the installation of a residual current device (RCD) having a rated residual operating current not exceeding 30 mA is advisable in the electrical circuit supplying the bathroom. Ask your installer for advice.
13. Do not use thinner, benzine or other solvents when cleaning the dryer.
14. Be careful that hair is not sucked into the air inlet during use. Never insert foreign objects into the air inlet or outlet. Mechanical damage or shock can result. If the air inlet or outlet is blocked during use, the heater block or dryer may not operate. After removing the blockage from the air inlet or outlet, wait several minutes and the hair dryer should operate again. If not, please contact an authorized Panasonic service center.
15. During use, be careful of the healthy quick drying nozzle, which will become hot.
16. Do not direct the airflow towards the eyes or other sensitive areas.

17. Please properly handle the product packaging bags to avoid accidents, such as infant and child choking. This appliance is not intended for use by persons (including children) with reduced physical, sensory or mental capabilities, or lack of experience and knowledge, unless they have been given supervision or instruction concerning use of the appliance by a person responsible for their safety. Children should be supervised to ensure that they do not play with the appliance.
18. If the healthy quick drying nozzle or hair dryer is damaged, stop using it.
19. Do not use the hair dryer for purposes other than drying and styling human hair.
20. Do not use any attachments with this dryer other than those supplied by Panasonic.
21. This appliance is designed only for household use.
22. Keep your hair over 10 cm away from the air inlet during use. (Fig. 1)
 - * Failure to do so may result in your hair becoming sucked in and trapped in the hair dryer.
23. Be careful of how you point the hair dryer and do not get the air inlet too close to your hair. (Fig. 2)
 - * Please keep a distance of over 3 cm between the air outlet and your hair.
24. Please keep the instructions well.

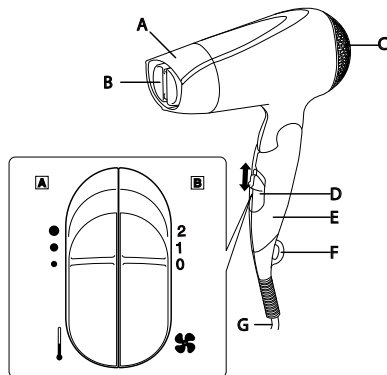


Over 10 cm
(Fig. 1)



(Fig. 2)

Parts Identification



A Healthy quick drying nozzle

B Air outlet

C Air inlet

D Switch

E Handle

F Ring for hanging

G Cord

How to use the hair dryer

A. Temperature Selector (|) **B**. Main Switch (✿)

● : Hot air

● : Healthy (warm) air

● : Cool air

2: Strong airflow

1: Gentle airflow

0: Off

● Method of use

1. Before using the hair dryer, first set the main switch to position "0", then plug into a power outlet and turn on the main switch.
2. After washing your hair, if you use cool air to dry your hair, set the main switch to position "1" or "2" and set the temperature selector switch to the "● cool air" position. If you want to dry your hair quickly, set the healthy quick drying nozzle in the direction shown in the illustration or set the main switch to the "● healthy air" or "● hot air" position.



Notes:

- If you are worried about damaging your hair, set the switches to the "● healthy air" and "1" position respectively prior to use.

Repair and Maintenance of the Hair dryer

1. Do not attempt to repair, disassemble, or modify the hair dryer by yourself.
2. If the supply cord is damaged, it must be replaced by the manufacturer, its service agent or similarly qualified persons in order to avoid a hazard.
3. If the cord or plug is damaged, stop using it immediately and contact an authorized Panasonic service center for a replacement so as to avoid any danger.
4. If air frequently becomes cold when using hot air, or sparks are sometimes seen inside the hair dryer, please seek advice or contact an authorized Panasonic service center for repair.

保修证

CAUTION!

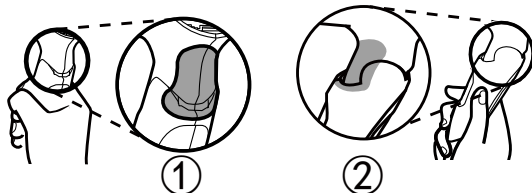
Failure to follow these safeguards could result in injury to fingers.

①When extending the handle

DO NOT TOUCH the shaded area in the diagram below when holding the handle or using the hair dryer.

②When retracting the handle

DO NOT TOUCH the shaded area in the diagram below when retracting the handle.



Specifications

Product name		Hair Dryer	
Product model		EH5163	
Power source /rated frequency		220 V ~ 50 Hz	
Power consumption		1600 W	
Dimensions		76(W)×185(D)×205(H)mm	
Accessory		Quick-dry nozzle	
Place of origin		China	
Date of production		See engraving on the commodity.	
Execution standard	Chinese standard	GB4706.1	GB4706.15
	Company standard	GB4343.1	GB17625.1
		Q/SXWBMJ 7	

This product is intended for household use only.

保修条款

有关保修期内Panasonic商品的保修(无偿修理), 从购买之日起开始实施。

1.保修期内的商品只可在Panasonic认定维修店进行保修; 保修时, 请出示本保修证及购机发票。

以下两点需特别注意:

- 本保修证遗失后不再补发, 请妥善保管。
- 本保修证仅限于中华人民共和国国内有效(香港、澳门、台湾三地区暂不可使用)。

2.自购入之日起在以下期间内, 在正常使用中发生故障的情况下进行保修。

· 整机 · · · · · 2年内无偿

3.属下列情况之一者, 即使在保修期内, 也不能以保修对待, 但是可以实行收费修理:

- 未按商品使用说明书要求使用、维护、保管而造成损坏的;
- 因不正确操作、电源不正常、破损(如: 摔落等)而造成损坏的;
- 不经Panasonic认定维修店维修人员拆卸造成损坏的;
- 不能出示本保修证及有效购机发票的;
- 保修证上记录的信息与商品实物标识不符或者涂改的;
- 因不可抗力因素(如雷电、地震、火灾、水灾等)造成损坏的。

4.本保修条款只适用于消费者个人为生活消费需要而购买使用的场合, 不适用于经营性等使用。

[商品信息]

商品名称: 电吹风 产地: 中国

商品型号: EH5163 制造编号:

[保修回执] 以下回执是保修的重要依据, 请勿自行撕下

商品型号: EH5163 制造编号: 保修结算4

商品型号: EH5163 制造编号: 保修结算3

商品型号: EH5163 制造编号: 保修结算2

商品型号: EH5163 制造编号: 保修结算1

商品型号: EH5163 制造编号: 促销员留存

【销售记录】 此处所载信息仅于商品保修时作核对之用，本公司不对该信息进行收集记录。

销售店
(盖章)

维修店名称: _____ 联系电话: _____ 送修日: _____
 维修店地址: _____ 邮 编: _____
 故障内容: _____ 故障原因: _____
 维修内容: _____
 维修员签字: _____ 交验日期: _____

维修店名称: _____ 联系电话: _____ 送修日: _____
 维修店地址: _____ 邮 编: _____
 故障内容: _____ 故障原因: _____
 维修内容: _____
 维修员签字: _____ 交验日期: _____

维修店名称: _____ 联系电话: _____ 送修日: _____
维修店地址: _____ 邮 编: _____
故障内容: _____ 故障原因: _____
维修内容: _____
维修员签字: _____ 交验日期: _____

Panasonic官方网站: <http://panasonic.cn>

松下电器(中国)有限公司

[illegible]

松下万宝美健生活电器(广州)有限公司 **(PWAPBLGZ)**
Panasonic Wanbao Appliances Beauty and Living (Guangzhou) Co., Ltd.

工厂地址：广州市番禺区钟村万宝基地万宝北街 33 号

(Address): 33, Wanbao North Street, Wanbao Industry Zone, Zhongcun,
Panyu District, Guangzhou City, Guangdong Province, China

电话 (Tel): (020)84770333

传真 (Fax): (020)84773033

邮政编码 (Post Code): 511495

原产地： 中国

客户咨询服务中心：400-810-0781

官方网站：<http://panasonic.cn>

© Panasonic Corporation 2008-2014

中国印刷

Printed in China

EH9210516414052 S0108-10314

发行：2014 年 03 月